

ボルタベルト 表面パターン



01»

ITE - エンボス




06»

IRT - ルーフトップ



02»

ITS70 - スクエア




07»

MC - ミニクリート




03»

ITO50 - オーバル




08»

IST - ソウトゥース



04»

ITR10 - ラフトップ



09»

SP - スパイク



05»

CT - クレセントトップ



10»

INT - ナブトップ

